

# El México que gobernará el nuevo presidente

## Viejos y nuevos problemas

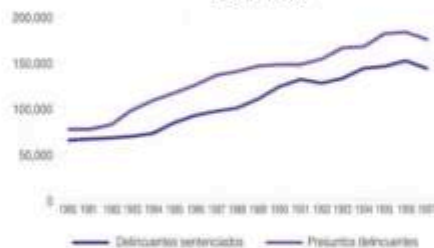
- DELINCUENCIA**
- EMPLEO**
- EDUCACIÓN**
- SALUD**

¿Cómo es el país que le tocará gobernar al candidato que sea electo presidente el próximo 2 de julio? ¿Cuáles son los principales problemas que habrá de resolver? ¿Cuáles sus potencialidades? México tiene definitivamente muchos rostros, aquí nos centraremos sólo en los rostros de la delincuencia, del desempleo, la educación y la salud de los mexicanos.

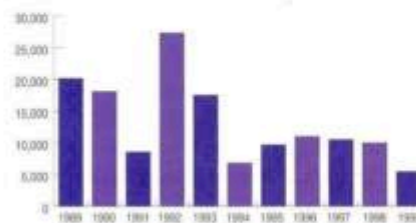
### EL MÉXICO DE LA DELINCUENCIA

La inseguridad pública es sin duda uno de los más graves problemas que afectan al país, sobre todo en la capital y el Estado de México. El número de delincuentes (presuntos y sentenciados) se incrementó 125 por ciento entre 1980 y 1997. Los delitos castigados son principalmente el robo y la violación a la ley de armas, mientras que los delincuentes son en su mayoría artesanos y obreros jóvenes (entre 20 y 24 años). Gran parte de los delincuentes castigados se encuentran en los centros penitenciarios, que actualmente acogen a casi 144 mil personas. El incremento de la delincuencia no sólo se traduce en mayor inseguridad pública, sino que también se expresa en la sobrepoblación de las cárceles que pasó del 2 por ciento en 1995 al 36 por ciento por encima de su capacidad de "alojamiento" en 1999.

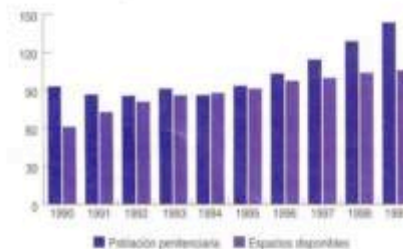
Presuntos delincuentes y delincuentes sentenciados, 1980-1997



Narcotraficantes detenidos, 1989-1999



Miles de presos y de espacios disponibles en los centros penitenciarios, 1989-1999



Delincuentes "castigados", 1997



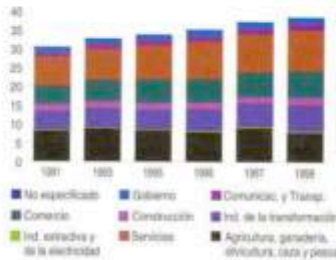
# EMPLEO EN MÉXICO: UN FENÓMENO DE DOS CARAS

## Los que tienen trabajo...

De los 38.6 millones de mexicanos con algún tipo de ocupación

- 66% son hombres.
- 13% tiene educación media y superior.
- 11% trabaja para el Estado.
- 29% trabaja en servicios.
- 26% son trabajadores industriales.
- 50% recibe 2 salarios mínimos o menos.
- 48% no tiene sueldo fijo.
- 64% trabaja sin prestaciones.
- 67% no tiene seguridad social.

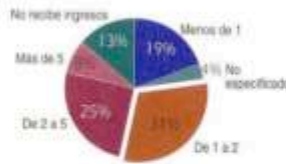
Millones de personas ocupadas por rama de actividad, 1991-1998



Principales ocupaciones, 1998

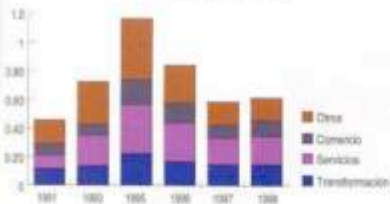


Nivel de ingresos, 1998 (en salarios mínimos)

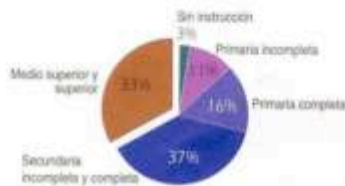


## ... y los que no lo encuentran

Rama de actividad en el último empleo, 1991-1998 (Millones de personas)



Desempleo abierto por nivel de instrucción, 1998



Además de la baja remuneración de los trabajadores y la falta de seguridad en el trabajo, uno de los grandes problemas que enfrenta México es el del desempleo. Casi 900 mil personas en México están desempleadas abiertamente (además de aquellos que forman parte de la PEI y que están disponibles que representan casi 400 mil personas).

- 58% son hombres.
- 24% son jefes de familia y 58% son hijos.
- 33% tienen educación media y superior.
- De los que tenían antes empleo, 32% trabajaban en servicios y 30% están desempleados por cese.

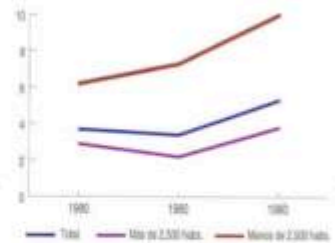
## Los dólares de los paisanos

### Flujos informales de capital desde Estados Unidos

En 1997, más de cinco mil millones de dólares entraron al país, provenientes casi exclusivamente de Estados Unidos. De los que reciben estas "remesas":

- 71% son mujeres
- 50% están económicamente inactivos
- 69% tiene entre 20 y 60 años
- 54% son trabajadores por cuenta propia

### Proporción de hogares que reciben transferencias, por tamaño de localidad 1996



### Distribución de los hogares receptores por la proporción que representan las remesas en su ingreso corriente total, 1996



En la mayoría de los casos, las remesas representan 25% o más del ingreso total de los hogares receptores.

## EL REZAGO EDUCATIVO

Uno de cada tres mexicanos en edad escolar no asiste a la escuela. Para los que sí asisten, la calidad de la educación que recibirán varía mucho entre escuelas y estados. Conforme se avanza de nivel, las probabilidades de desertar aumentan; en consecuencia, uno de cada cuatro jóvenes no está inscrito en ningún programa del nivel medio superior, y sólo la mitad de los que sí comenzaron este ciclo la terminan. Las carencias del sistema educativo nacional se reflejan en el nivel de escolaridad promedio de los mexicanos, que sigue siendo menor al de otros países de América Latina y de la OCDE.

### 1999 Una calidad educativa dispareja...



### ...tasas de deserción que aumenta en cada nivel...



### ...y grandes diferencias en el nivel de escolaridad de los mexicanos





En el sistema nacional de salud hay 17,109 unidades médicas, 915 hospitales y más de 129 mil médicos. En los últimos años han habido avances notables en la reducción de las tasas de mortalidad infantil y materna. No obstante, en algunos estados ambas tasas siguen mucho más altas que el promedio nacional. En cuanto a la desnutrición infantil, las disparidades entre regiones son muy grandes: la situación de la infancia rural es especialmente grave.

**Servicios del Sistema Nacional de Salud, 1997**

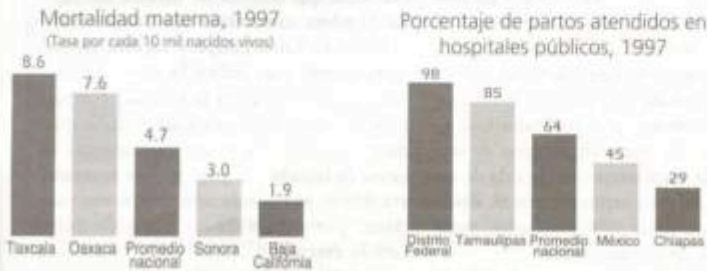


**Desnutrición infantil**

Desnutrición moderada y severa en menores de 5 años, 1996



**Salud de la mujer**




**Pobreza en México**

Otro problema en México que requiere solución urgente es la pobreza. Los mexicanos que viven en condiciones de pobreza extrema ha pasado de 15% en 1984 a 28 por ciento de la población nacional en 1999.



26.5% de la población mexicana ocupada tiene ingresos menores a un salario mínimo. Pero es a nivel regional donde se observan mayormente las desigualdades. La pobreza afecta principalmente a los estados de Oaxaca, Chiapas, Guerrero e Hidalgo. Esto se refleja en indicadores básicos como el ingreso y la disponibilidad de agua entubada y de drenaje en las viviendas, donde dichos estados se alejan considerablemente de los promedios nacionales.

Población ocupada con ingresos menores a un salario mínimo, 1994 (%)



Viviendas que disponen de agua entubada, 1994 (%)



Viviendas que disponen de drenaje, 1994 (%)

